


**HANS REINKE**

**Autoleder / Car Leather**  
**Autokunstleder / Imitation Leather**



**BASIS**

| geprägt, korrigiert  
| embossed, corrected

## **BASIS** + **BASIS** SA Leder / Leather

Technische Werte/ <i>technical specifications</i>	Meßmethode/ <i>test methods</i>	Werte/ <i>values</i>
Dicke/ <i>thickness</i>	DIN 53326	1,0 mm - 1,4 mm
Flächengewicht/ <i>mass per unit area</i>	DIN 53327	620 - 980 g/qm
Dehnungsprüfung/ <i>tension test</i> Höchstzugkraft/ <i>tensile test</i> Bruchdehnung/ <i>breaking elongation</i>	DIN 53328 Probekörper 2 <i>specimen 2</i>	> 120 N 35 - 70 %
Weiterreißkraft/ <i>tear strength</i>	DIN 53329/B	> 20 N
Dauerverhalten/ <i>flexicon</i> 20.000 Knickungen/ <i>flexes</i>	DIN 53351	keine Rissbildung bei 6-facher Vergrößerung <i>no cracks at 6 times magnifying</i>
Reibechtheit/ <i>rub fastness</i> trocken/ <i>dry</i> nass/ <i>wet</i> nass nach Wasserlagerung/ <i>wet after storage in water</i>	DIN 53339  DIN 54002	4 - 5 Note/class 4 - 5 Note/class 4 - 5 Note/class
Schweißlösung/ <i>sweat</i>		4 - 5 Note/class
Haftung der Zurichtung/ <i>topcoat adhesion</i>		3,5 N/cm
Heißlichtechtheit/ <i>hotlight fastness</i>	DIN 75202	5 - 7 Stufe Blauskala/ <i>class blue scale</i>
Brennprüfung/ <i>flammability</i>	FMVSS 302	< 100 mm/min

## **BASIS** Autokunstleder / Car Imitation Leather

Technische Werte/ <i>technical specifications</i>	Meßmethode/ <i>test methods</i>	Werte/ <i>values</i>
Zusammensetzung/ <i>composition</i> Träger/ <i>backing</i>	Gestrick Jersey PE/BW	67/33 %
Dicke/ <i>thickness</i>	DIN EN ISO 2286-3	1,3 ± 0,1 mm
Flächengewicht/ <i>mass per unit area</i>	DIN EN ISO 2286-2	820 ± 50 g/qm
Zugfestigkeit/ <i>tensile strength</i> längs/ <i>length</i> quer/ <i>across</i>	DIN EN ISO 1421	≥ 500 N ≥ 350 N
Bruchdehnung/ <i>elongation</i> längs/ <i>length</i> quer/ <i>across</i>	DIN EN ISO 1421	≥ 40 % ≥ 120 %
Weiterreißkraft/ <i>tear strength</i> längs/ <i>length</i> quer/ <i>across</i>	DIN 53356	≥ 30 N ≥ 25 N
Stichausreißkraft/ <i>stitch burst strength</i> längs/ <i>length</i> quer/ <i>across</i>	DIN EN ISO 23910	≥ 60 N ≥ 70 N
Trennkraft/ <i>adhesion</i> längs/ <i>length</i> & quer/ <i>across</i>	DIN EN ISO 2411	≥ 25 N
Lichtechtheit/ <i>light fastness</i>	DIN EN ISO 105-B02	≥ 6 Note/degree
Dauerknickverhalten Normalklima/ <i>flexicon normal temperature</i> längs/ <i>length</i> & quer/ <i>across</i>	DIN 53359	≥ 50.000 Knickungen/ <i>flexes</i>
Dauerknickverhalten bei -10°C/ <i>flexicon at -10°C</i> längs/ <i>length</i> & quer/ <i>across</i>		≥ 10.000 Knickungen/ <i>flexes</i>
Abriebwerte Martindale / <i>martindale abrasion</i>	DIN EN ISO 5470-2	2 Note/class
Reibechtheit/ <i>rub fastness</i> trocken/ <i>dry</i> & nass/ <i>wet</i>	DIN ISO 105-X12 DIN EN 20105-A02	≥ 4 Note/class ≥ 4 Note/class
Wasserdichtheit/ <i>water proofness</i>	DIN EN 20811	≥ 150 cm WS
Kältebeständigkeit/ <i>low temperature resistance</i>	DIN 53361	- 20 °C
Flammfestigkeit/ <i>fire resistance</i>	DIN 75200/ISO 3795/MVSS 302	< 100 mm/min



## **BASIS** für Volkswagengruppe



1805B yellow



1809B tropicorange



1611B cognac



1398B **k1398** jazzblau



4001B Milano schwarz



### | Basis Leder / *Leather*

#### | Basis SA Leder / *Leather*

Südamerikanische Rohware soweit verfügbar /  
*South American raw hides if available*

### | Basis Kunstleder (k) / *Imitation Leather*


Rollenbreite / *width* 140 cm  
Rollenlänge / *length* 1fm 25

Kollektionsmuster sind keine Urmuster. Kleine Farbabweichungen sind möglich.  
*Swatches are no master samples. Small differences may occur.*

## BASIS für BMW



1737B elfenbeinweiß



3080B lemon



1338B k1338 sandbeige



1739B venetobeige



1729B 1729BSA creambeige



1330B lightgelb



3010B k1725 3010BSA beige 3




3100B k3100 oyster



1335B safrangelb



3090B beige / savannabeige




3040B amethyst / rosenholz



1341B maisgelb




1345B hellbeige



3050B trüffelbraun





1348B **1348BSA** naturbaun



1734B korallrot



1332B hellgrau



1735B **k1735** **1735BSA** sattelbraun




1130B klassischrot



1738B everestgrau




5010B terracotta



1329B taninrot




3110B alaskagrau




3030B kastanienbraun




1728B chateau



3020B **k1726** grau 060



1736B **1736BSA** zimtbraun



1740B **1740BSA** tabak



1010B grau für BMW



3070B **k3070** **3070BSA** terra



2210B tobagoblau



3000B **k3000** **3000BSA** schwarz



3120B rotbraun



1040B marineblau

**BASIS**

für MB + Porsche



1338B k1338 java



1137B k1137 scarletrot/can-can



1963B porzellan



1138B k1138 helios



1203B magmarot/lipstick



1911B k1911 kieselbeige



1143B siambeige



1146B k1146 akzentrot



1729B 1729BSA saharabeige



1103B k1103 champignon



1961B flamencorot



1964B seidenbeige



1107B dattel



1728B sunsetrot



1954B kaschmirbeige/buckskin



1114B safran




1104B mittelrot




1960B mandelbeige



1962B nussbraun



1956B savannenbeige/landscape



1108B brasil





1097B **k1097** reinweiß



1140B aerograu



1916B pazifikblau



1112B weiß



1120B **k1120** oriongrau



1124B merlinblau



1965B kristallgrau



1116B **k1116** oriongrau mittel



1141B mondrian



2190B alpacagrau



1110B grau für MB



1118B galaxyblau



1122B quarz



1206B schiefer



1109B blau



1912B sierragrau



1915B anthrazit Catania



1901B blauschwarz für Smart



1147B mittelgrau



1115B **k1115** anthrazit



1111B piniengrün



3000B **k3000 3000BSA** schwarz



1113B **k1113** schwarz classic



1913B schwarz Catania